

Warsztatowa
QUADRA DEVELOPMENT
Sp. z o.o. Sp. k.
 ul. Słowackiego 198; 26-600 Radom



**BUDOWA BUDYNKU MIESZKALNEGO
 WIELORODZINNEGO
 Z GARAZEM PODZIEMNYM,
 DROGĄ WEWNĘTRZNĄ I PARKINGAMI
 - BUDYNEK NR 3 -
 przy ul. Warsztatowej w Radomiu**

SCHEMAT KONDYGNACJI














LOKAL MIESZKALNY nr36 - 43,31 m²
 2 POKOJE + ANEKS KUCHENNY

KONDYGNACJA III	II PIĘTRO
POW. UŻYTKOWA	43,31 m ²
POW. BALKONU	7,08 m ²

ZESTAWIENIE POMIESZCZEŃ

1. KORYTARZ	5,26 m ²
2. ŁAZIENKA	5,08 m ²
3. GARDEROBA	2,29 m ²
4. SYPIALNIA	11,33 m ²
5. SALON+A.KUCH.	19,35 m ²

LEGENDA:

	ŚCIANY KONSTRUKCYJNE ŻELBETOWE		ZIELEŃ NISKA
	ŚCIANY KONSTRUKCYJNE Z BŁOCKÓW		PLYTY BALKONOWE/TARASY
	ŚCIANY DZIAŁOWE Z BŁOCKÓW		PROPOZYCJA LOKALIZACJI ŚCIANY DZIAŁOWEJ - WE WŁASNYM ZAKRESIE WŁAŚCICIELA LOKALU MIESZKALNEGO
	DRZWI BALKONOWE (DB1-4)		ROZDZIELNICA ELEKTRYCZNA
	OKNA (O1-4)		TELEKOMUNIKACYJNA SKRZYNIKA MIESZKANIOWA
	WITRYNA STAŁA (W1-4)		LOKALIZACJA GRZEJNIKA STAŁOWEGO PŁYTOWEGO
	OGRODZENIE NA PODMURÓWCE		LOKALIZACJA GRZEJNIKA DRABINOWEGO W ŁAZIENCIE
	SZACHTY WENTYLACYJNE		

UWAGA!

Podane wymiary oraz rozmieszczenie punktów mają charakter poglądowy i nie stanowią podstawy do dalszego projektowania.

