

Warsztatowa
QUADRA DEVELOPMENT
 Sp. z o.o. Sp. k.
 ul. Słowackiego 198; 26-600 Radom



**BUDOWA BUDYNKU MIESZKALNEGO
 WIELORODZINNEGO
 Z GARAŻEM PODZIEMNYM,
 DROGĄ WEWNĘTRZNA I PARKINGAMI
 - BUDYNEK NR 3 -
 przy ul. Warsztatowej w Radomiu**

SCHEMAT KONDYGNACJI
















LOKAL MIESZKALNY nr8 - 38,57 m²
 2 POKOJE + ANEKS KUCHENNY

KONDYGNACJA II	I PIĘTRO
POW. UŻYTKOWA	38,57 m ²
POW. BALKONU	5,96 m ²

ZESTAWIENIE POMIESZCZEŃ

1. KORYTARZ	4,26 m ²
2. ŁAZIENKA	4,29 m ²
3. SYPIALNIA	11,20 m ²
4. SALON+A.KUCH	18,82 m ²

LEGENDA:

	ŚCIANY KONSTRUKCYJNE ŻELBETOWE		ZIELEŃ NISKA
	ŚCIANY KONSTRUKCYJNE Z BŁOCKÓW		PLYTY BALKONOWE/TARASY
	ŚCIANY DZIAŁOWE Z BŁOCKÓW		PROPOZYCJA LOKALIZACJI ŚCIANY DZIAŁOWEJ - WE WŁASNYM ZAKRESIE WŁAŚCICIELA LOKALU MIESZKALNEGO
	DRZWI BALKONOWE (DB1-4)		ROZDZIELNICA ELEKTRYCZNA
	OKNA (O1-4)		TELEKOMUNIKACYJNA SKRZYNIKA MIESZKANIOWA
	WITRYNA STAŁA (W1-4)		LOKALIZACJA GRZEJNIKA STAŁEGO PŁYTOWEGO
	OGRODZENIE NA PODMURÓWCE		LOKALIZACJA GRZEJNIKA DRABINOWEGO W ŁAZIENCE
	SZACHTY WENTYLACYJNE		

UWAGA!

Podane wymiary oraz rozmieszczenie punktów mają charakter poglądowy i nie stanowią podstawy do dalszego projektowania.

