

Warsztatowa  
**QUADRA DEVELOPMENT**  
 Sp. z o.o. Sp. k.  
 ul. Słowackiego 198; 26-600 Radom



**BUDOWA BUDYNKU MIESZKALNEGO  
 WIELORODZINNEGO  
 Z GARAZEM PODZIEMNYM,  
 DROGĄ WEWNĘTRZNA I PARKINGAMI  
 - BUDYNEK NR 2 -  
 przy ul. Warsztatowej w Radomiu**

SCHEMAT KONDYGNACJI







**LOKAL MIESZKALNY nr38 - 47,23 m<sup>2</sup>  
 2 POKOJE + ANEKS KUCHENNY**

KONDYGNACJA III	II PIĘTRO
POW. UŻYTKOWA	47,23 m <sup>2</sup>
POW. BALKONU	9,33 m <sup>2</sup>

**ZESTAWIENIE POMIESZCZEŃ**

1. KORYTARZ	4,51 m <sup>2</sup>
2. SALON+A.KUCHI	25,34 m <sup>2</sup>
3. SYPIALNIA	12,05 m <sup>2</sup>
4. ŁAZIENKA	5,33 m <sup>2</sup>

**LEGENDA:**

	ŚCIANY KONSTRUKCYJNE ŻELBETOWE		ZIELEŃ NISKA
	ŚCIANY KONSTRUKCYJNE Z BLOCZKÓW		PŁYTY BALKONOWE/TARASY
	ŚCIANY DZIAŁOWE Z BLOCZKÓW		PROPOZYCJA LOKALIZACJI ŚCIANY DZIAŁOWEJ - WE WŁASNYM ZAKRESIE WŁAŚCICIELA LOKALU MIESZKALNEGO
	DRZWI BALKONOWE (DB1-4)		ROZDZIELNICA ELEKTRYCZNA
	OKNA (O1-4)		TELEKOMUNIKACYJNA SKRZYŃKA MIESZKANIOWA
	WITRYNA STAŁA (W1-4)		LOKALIZACJA GRZEJNIKA STAŁEGO PŁYTOWEGO
	OGRODZENIE NA PODMURÓWCE		LOKALIZACJA GRZEJNIKA DRABINOWEGO W ŁAZIENCE
	SZACHTY WENTYLACYJNE		

**UWAGA!**

Podane wymiary oraz rozmieszczenie punktów mają charakter poglądowy i nie stanowią podstawy do dalszego projektowania.

